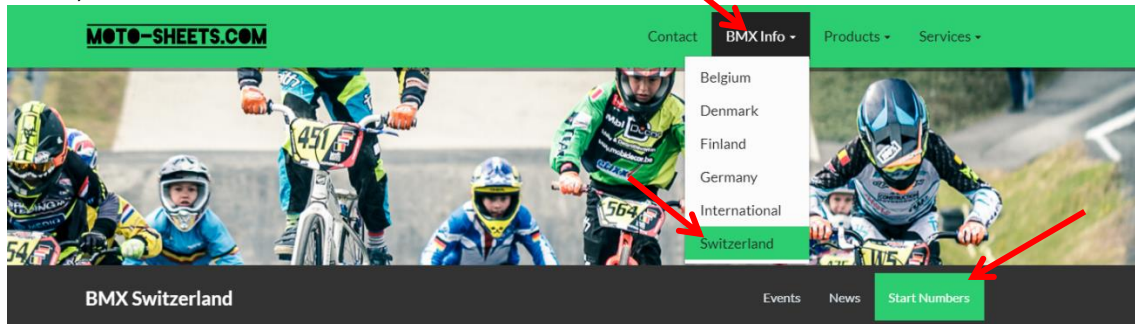
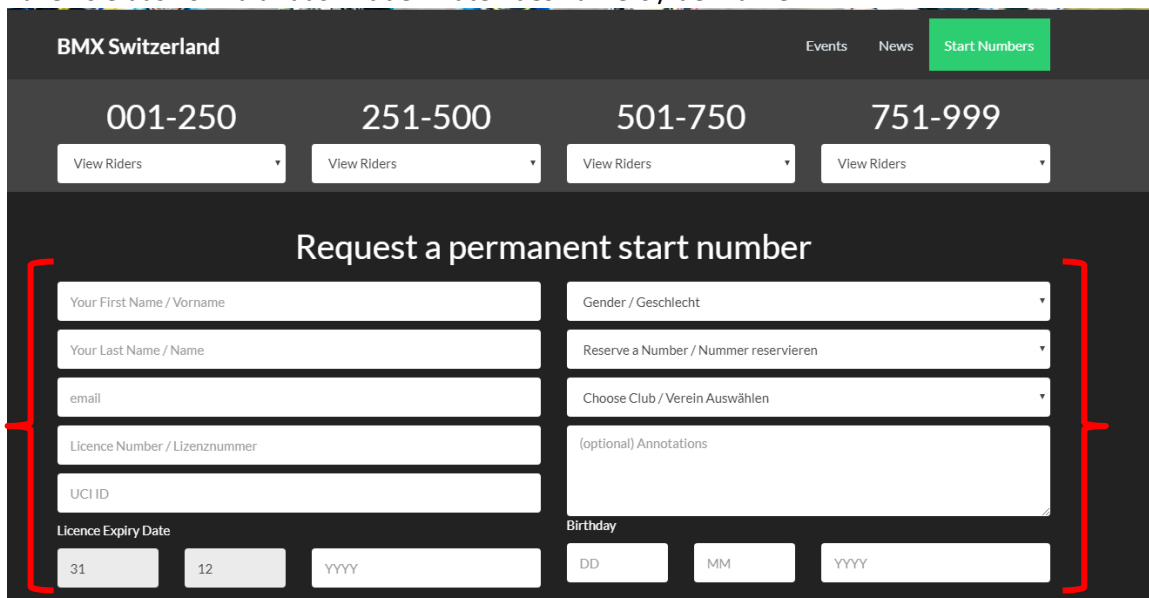


## Anleitung – Permanente-National-Startnummer

1. Gehen sie auf die Website [www.moto-sheets.com](http://www.moto-sheets.com)
2. Klicken sie im Menü „**BMX Info**“ an und wählen sie ihr **Land** aus, dann aus dem unteren Menü, **Start Numbers**:



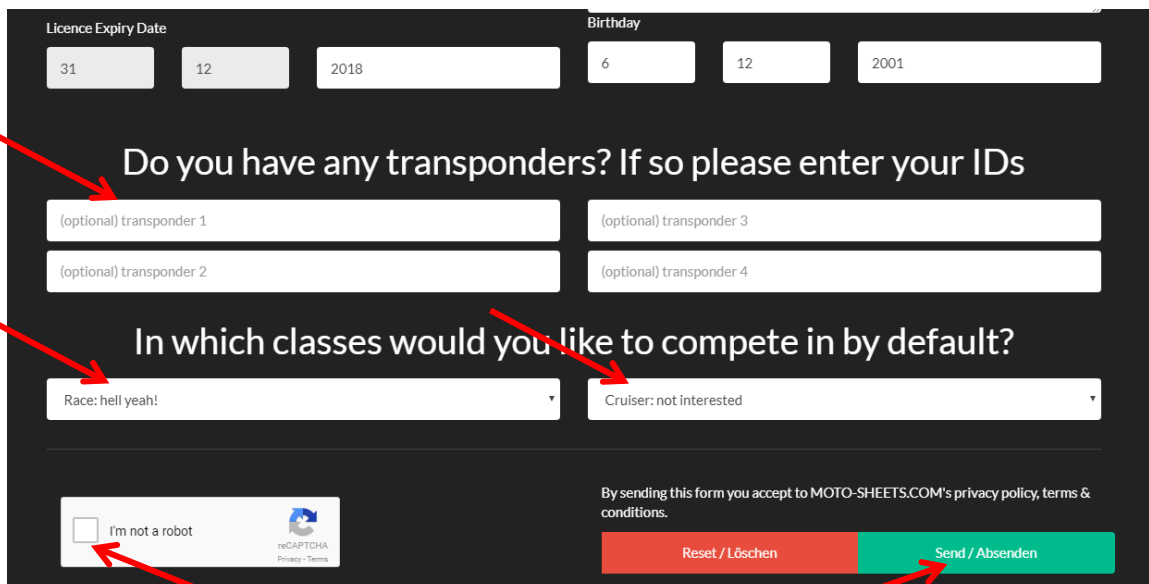
3. Füllen sie das Formular aus mit den Daten des Fahrers / der FahrerIn:



001-250 View Riders | 251-500 View Riders | 501-750 View Riders | 751-999 View Riders

### Request a permanent start number

Your First Name / Vorname	Gender / Geschlecht
Your Last Name / Name	Reserve a Number / Nummer reservieren
email	Choose Club / Verein Auswählen
Licence Number / Lizenznummer	(optional) Annotations
UCI ID	
Licence Expiry Date	Birthday
31 12 YYYY	DD MM YYYY



Licence Expiry Date: 31 12 2018 | Birthday: 6 12 2001


**Do you have any transponders? If so please enter your IDs**

(optional) transponder 1	(optional) transponder 3
(optional) transponder 2	(optional) transponder 4

**In which classes would you like to compete in by default?**

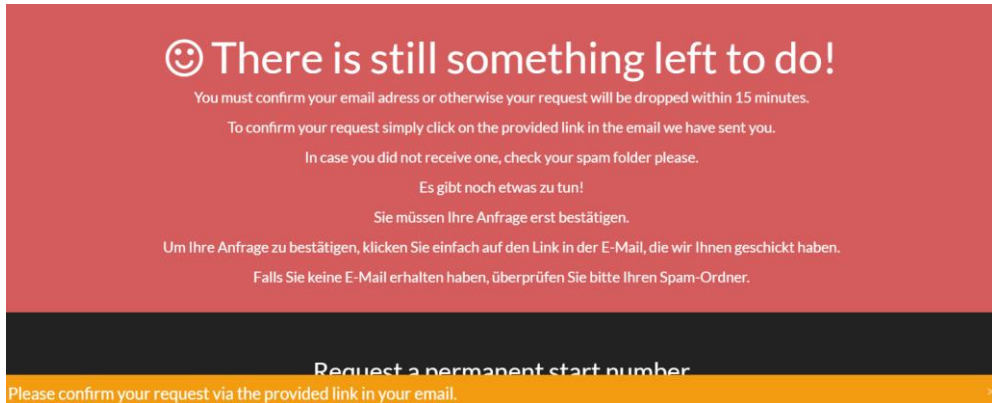
Race: hell yeah!	Cruiser: not interested
------------------	-------------------------

By sending this form you accept to MOTO-SHEETS.COM's privacy policy, terms & conditions.

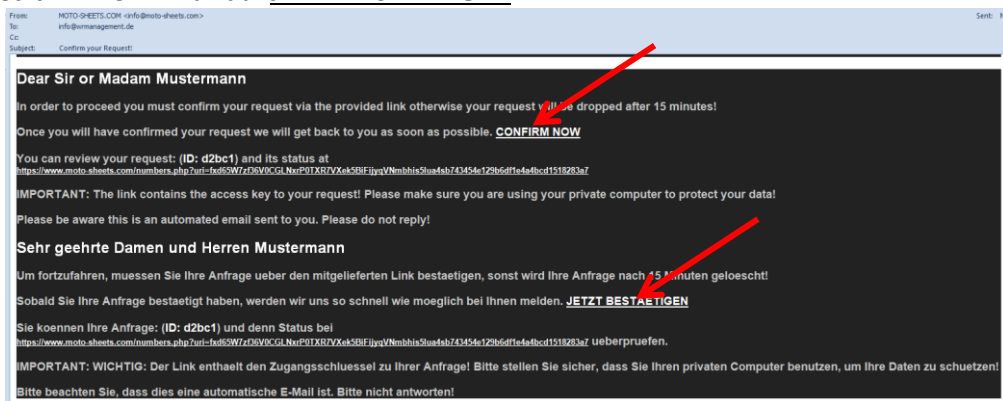
I'm not a robot 

Reset / Löschen | Send / Absenden

- Geben sie Ihre Transpondernummer ein und wählen sie die Rennklasse aus (20" und / oder Cruiser).  
"hell yeah" bedeutet JA, und "not interested" bedeutet NEIN.
- Wenn siw alle Daten vollständig angegeben haben, bestätigen ie dies und klicken auf „Absenden“.



- Wir werden ihnen eine E-Mail zusenden (bitte auch den Spamordner überprüfen) – klicken sie jetzt in ihrer E-Mail auf **JETZT BESTAETIGEN**.



- Überprüfen sie ihre Daten und klicken sie auf „LOG OUT“.

- Ihre Anfrage wird nun überprüft. Wir werden ihnen eine Bes Bestätigungsemail zuseneden, sobald die Überprüfung abgeschlossen ist.