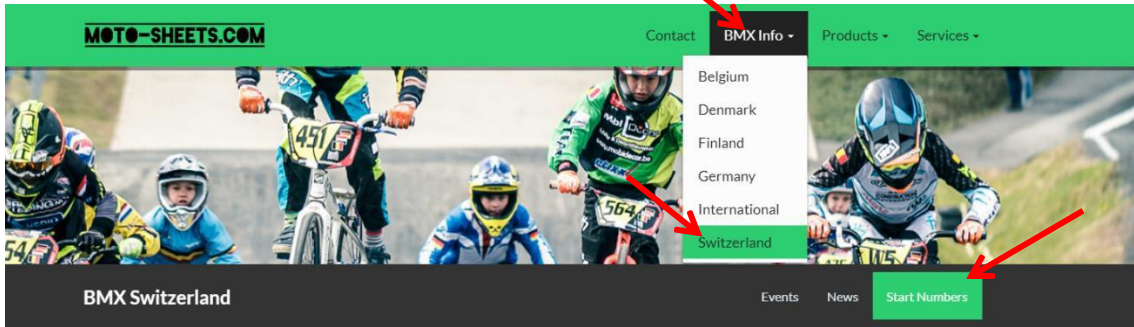


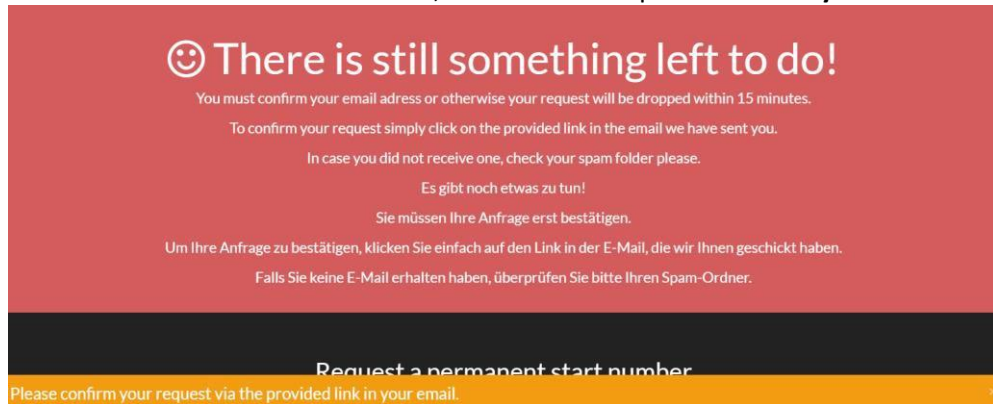
Manuel – numéro de départ permanent, catégorie National

1. Rendez-vous sur le site web www.moto-sheets.com
2. Cliquez sur le menu « **BMX Info** » et choisissez votre pays, puis **Start Numbers** dans le menu du bas :

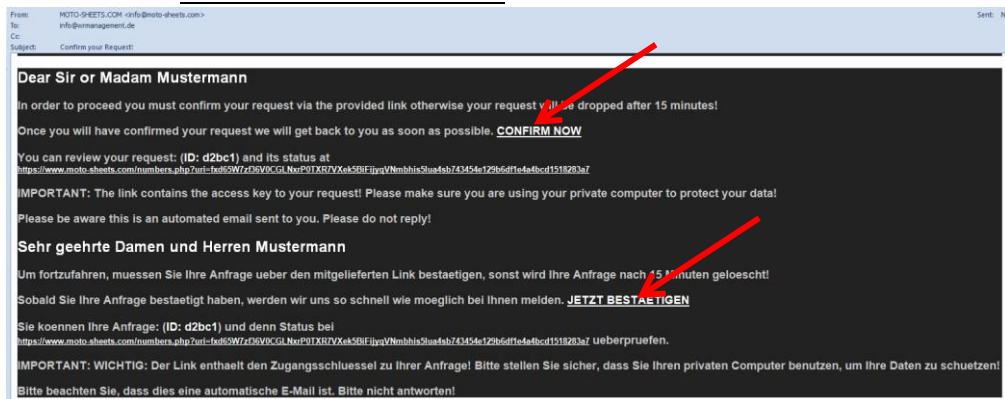


3. Saisissez les données du coureur/de la coureuse dans le formulaire :

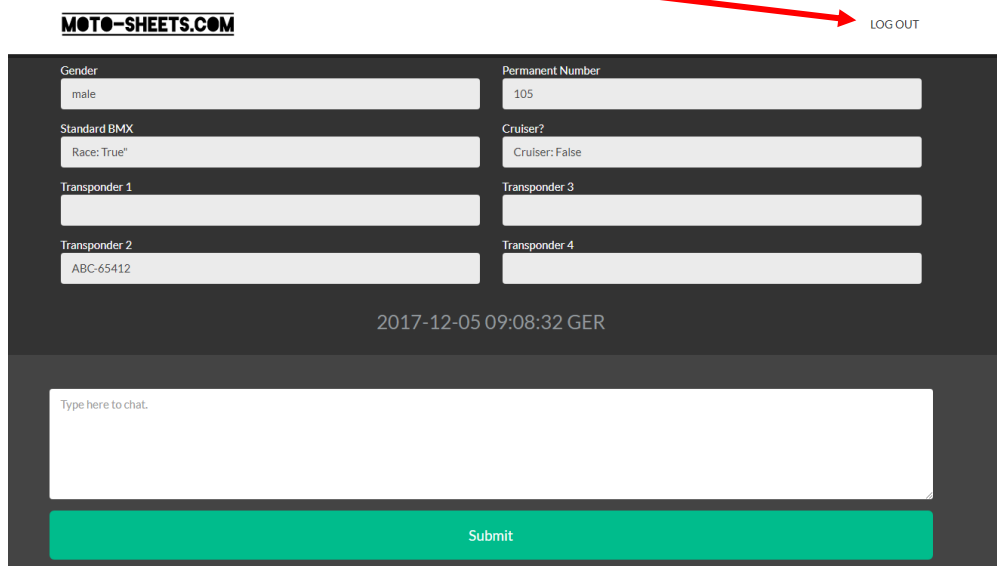
- Saisissez votre numéro de transpondeur et sélectionnez la catégorie de course (20" et / ou Cruiser).
« hell yeah » signifie OUI et « not interested » signifie NON.
- Une fois les données entièrement saisies, confirmez et cliquez sur « Envoyer ».



- Nous vous enverrons un e-mail (veuillez vérifier le dossier spam également). Dans cet e-mail, cliquez ensuite sur **CONFIRMER MAINTENANT**.



- Vérifiez vos données et cliquez sur « LOG OUT ».



- Votre requête sera alors examinée. Nous vous enverrons un e-mail de confirmation dès que votre demande aura été examinée.